



Шкаф для одежды и белья Набор мебели "Ника"

Модуль Н8, Н8з

Проект БНЗ 62.08.00.00.00
Проект ВНЗ 62.085.00.00.00

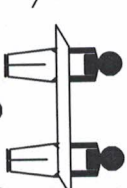
Инструкция по сборке

Детали, составляющие изделие, пронумерованы.

Номера и названия деталей предоставлены на упаковочных этикетках и соответствуют номерам деталей в данной инструкции

1. Подготовка деталей к сборке

С января 2015





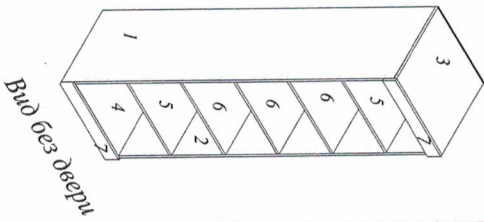
1.2 - 2300x560 - 2 шт.
3 - 600x560 - 1 шт.
4 - 560x560 - 1 шт.
5.6 - 560x560 - 5 шт.
7 - 600x86 - 2 шт.
8 - 560x70 - 1 шт.
9 шт 11 - 2038x597 - 1 шт.
14.1 - ХДФ 363x596 - 1 шт.
14.2 - ХДФ 1439x596 - 1 шт.
14.3 - ХДФ 342x596 - 1 шт.



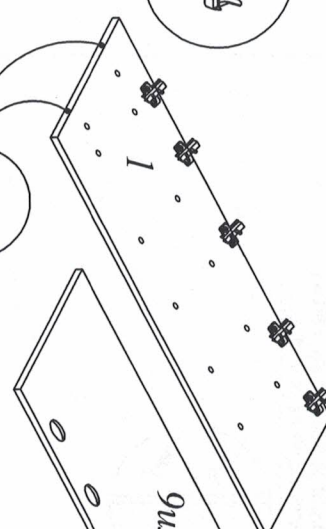
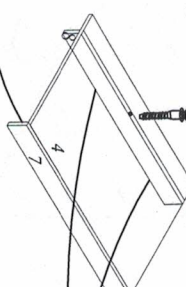
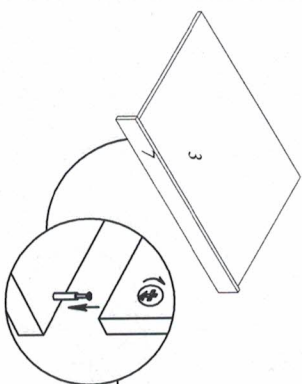
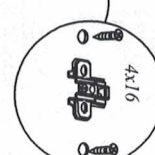
Инструмент для сборки
в комплекте поставки не входит

КОМПЛЕКТ ФУРНИТУРЫ

Ручка - 1 шт.	
Винт 4x22 - 2 шт	
Гвоздь 2x25-30 шт.	
Шуруп 4x16 - 24 шт	
Шуруп 3x20 - 2 шт	
Подпятник - 4шт.	
Гвоздь 2x25-8 шт.	
Стяжка эксцентриксовая Rastex 15/16 в комплекте - 4шт	
Петля - 5шт.	
Ответная планка - 5шт.	
Ключ №4 для завинчивания винта - 1 шт. (только в комплекте с дивертом под ключ-ввинчиванием)	
Винт-двертка 7x50 - 19шт	
Заглушка - 8 шт	
Штангодержатель - 2шт.	
Штанга L=559 мм - 1 шт.	
Шкаты 8x30 - 4 шт.	
Полкодержатель - 12шт.	
Скрепка белая - 2шт.	



1.1



Гарантии изготовителя

Правила эксплуатации и ухода за мебелью

Для сохранения мебели в течение длительного времени необходимо соблюдать следующие правила:

- при эксплуатации соединенной поверхности подтягивать винты;
- удалять пыль мягкой тканью или специальной салфеткой;
- осматривать мебель и удалять загрязнения на деталях специальной составной, предназначенной для ухода за мебелью;

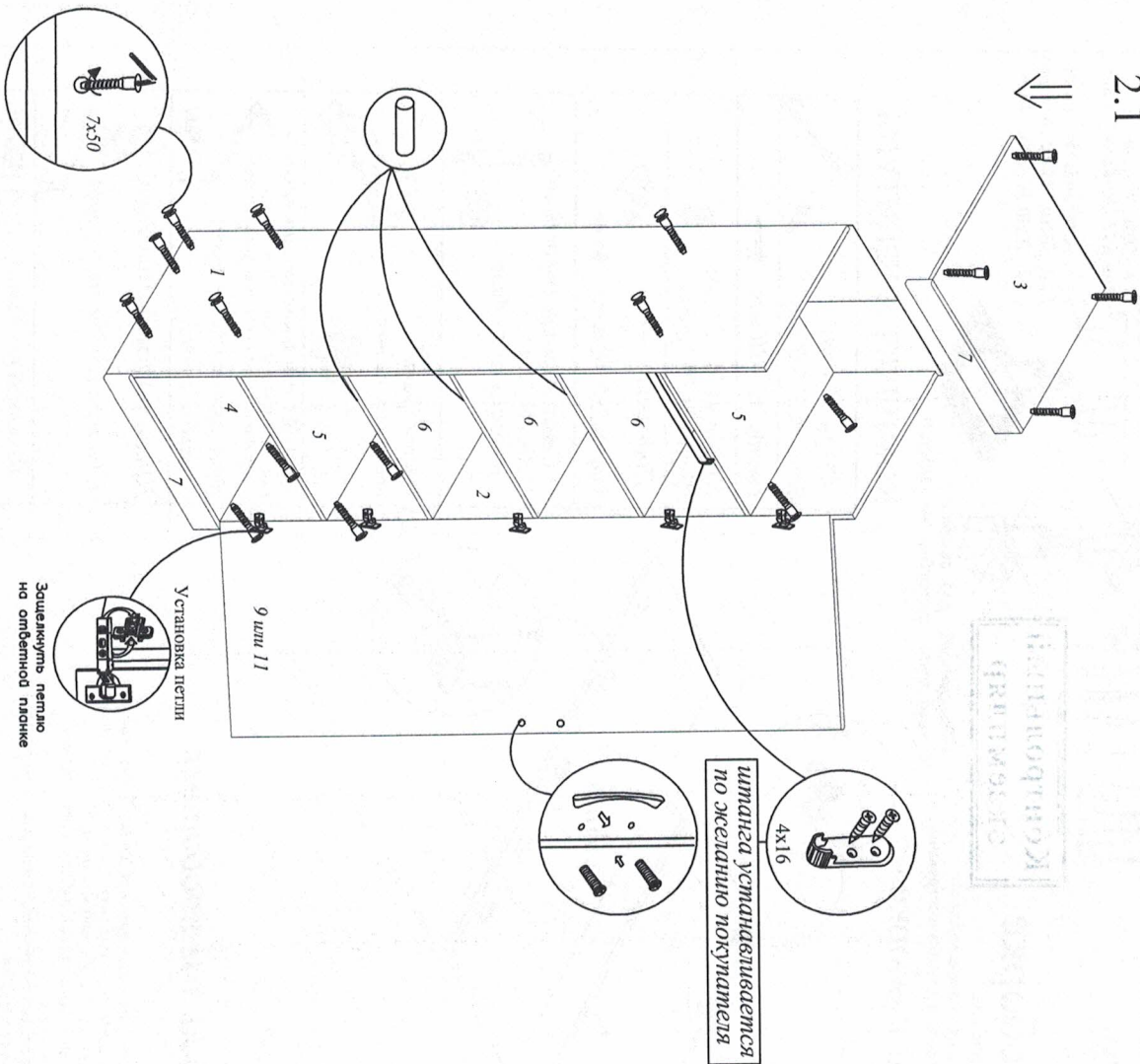
- беречь поверхность от повреждений, т.к. их ремонт невозможен;
- предохранять изделия от попадания на поверхность кислот, щелочей, растворителей;
- не допускать контакта с водой;
- не устанавливать изделие вблизи отопительных приборов;
- не передвигать по поверхности тяжелые твердые предметы;
- не ставить на поверхность горячие предметы;
- не применять при протирке бытовые чистящие средства;
- после сборки изделие установить на ровной;
- горизонтальной поверхности, во избежание перекоса изделия.

Мебель снимается с гарантийного обслуживания в следующих случаях:

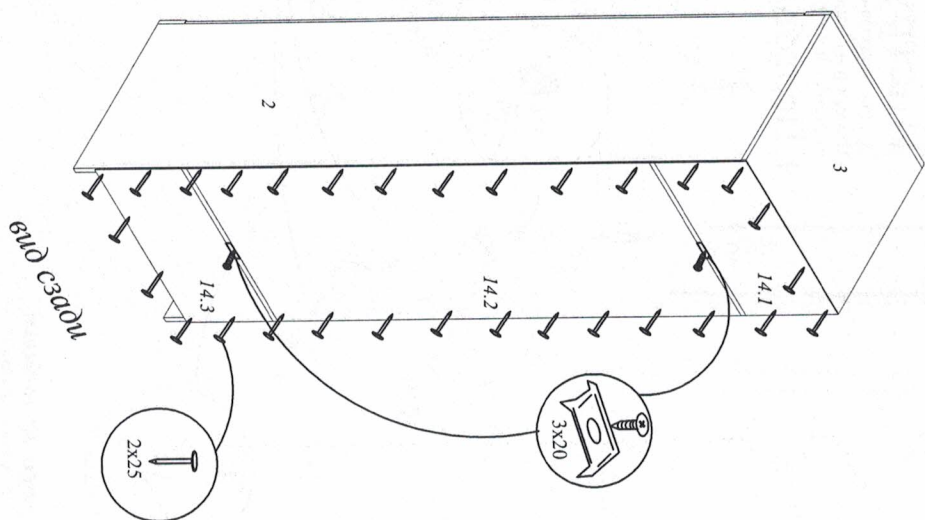
- наличие механических повреждений;
- ущерб в результате несоблюдения потребителем правил эксплуатации;
- использование изделия не по назначению;
- ущерб в результате умысленных или опосредованных действий потребителя;
- ущерб или утрата изделия вследствие обстоятельств непреодолимой силы (стихий, пожар, молния, и т.п.), несчастных случаев;
- при наличии следов постороннего вмешательства;
- при изменении конструкции изделия.

2. Сборка шкафа

2.1



2.2



УВАЖАЕМЫЙ ПОКУПАТЕЛЬ!!

Будзьдзім Вас за прыбырэнне нашэго ўзделля мэбелі. Чыноў наша мэбэль даславаега. Вам радость, прасіам садыноўдзіць ўказаньне ў этноі інструкцыі рэкамэндацыі. Садыноўдзіць і доўгавечнасьць мэбелі задыспіт ом прадзельнаго іспользаваньня і ўхода за нёй.

Вяду ўсовершенствования технологии, изменения конструкции узлов, поступления новых материалов, возможны некоторые отклонения по сравнению с данной инструкцией.

Гарантыйный срок эксплуатации мебели бытовой-24мес.

Срок службы изделия 10 лет